

Package contents

- Earbud (L, R)
- Ear tip (S, M, L)
- Charging case
- USB cable
- Wing tip (S/M, M/L)
- Quick start guide

The items supplied with the Galaxy Buds FE and their images may vary by region.

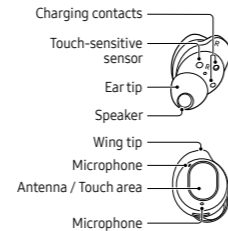
Accessing more information

Visit www.samsung.com to check device information, safety information, and more. To access the user manual, scan the QR code on the front cover. You may incur additional charges for accessing the internet.

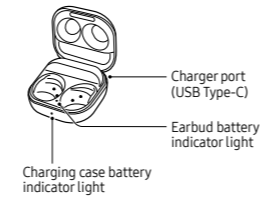


Device layout

Earbud



Charging case



Insert the earbuds in the charging case and close it. Begin charging by connecting the USB cable to the charger port of the charging case. The batteries of the earbuds and the charging case will be charged simultaneously.

Use only Samsung-approved chargers.

- Chargers are sold separately.
- Keep the charging case closed while you store or charge the earbuds, or when you charge the charging case.
- If you touch the charging contacts while charging the charging case, it may affect charging.
- When not using the earbuds, store them in the charging case that has been charged. If you do not, the earbuds' touch-sensitive sensors will continue to operate and may mistakenly register the earbuds as being worn.

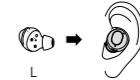
Connecting to a mobile device

Insert the earbuds in the charging case, then close the charging case and open it. When the connection pop-up window appears, follow the mobile device's on-screen instructions to complete the connection. You can install the Galaxy Wearable app and connect the earbuds to your mobile device by following the on-screen instructions.

To use all the earbuds' touch actions, open the **Galaxy Wearable** app on your mobile device and tap **Touch controls** to turn on the related features.

Wearing the earbuds

Check the direction of each earbud and insert them into your ears by holding them so that you see the imprinted direction marks. Wear the earbuds until they fit comfortably in your ears.



- If your ears or earbuds are wet or have foreign materials on them, or if you have prolonged skin contact with the earbuds, it may result in skin irritation. Make sure that your ears and earbuds are clean and dry before wearing the earbuds.
- If you experience any skin irritation while you are wearing the earbuds, stop wearing them immediately and consult a specialist.

If the earbuds are not positioned correctly in your ears, features like calling through the earbuds may not work. Use a pair of ear tips that fit your ears and wear the earbuds properly.

Safety information

Read all safety information before using the device to ensure safe and proper use.

Follow the warnings below to prevent incidents, such as fires or explosions, injuries, or damage to the device

- Your device contains magnets. Keep it away from credit cards, implanted medical devices, and other devices that may be affected by magnets. In the case of medical devices, keep your device more than 15 cm apart. Stop using your device if you suspect any interference with your medical device and consult your physician or your medical device manufacturer.
- Do not expose the device or the battery to physical impact or damage.
- Use only Samsung-approved battery, charger, and cable specifically designed for your device.
- Prevent the charger port and charging contacts from coming into contact with foreign materials such as metal, liquids, or dust.
- If any part of the device, such as the glass or acrylic body, is broken, smokes, or emits a burning odor, stop using the device immediately. Use the device again only after it has been repaired at a Samsung Service Centre or an authorised service centre.
- Do not turn on or use the device when the battery compartment is exposed.
- Do not disassemble or reuse the battery.
- The device can be used in locations with an ambient temperature of 0 °C to 35 °C. You can store the device at an ambient temperature of -20 °C to 50 °C. Using or storing the device outside of the recommended temperature ranges may damage the device or reduce the battery's lifespan.



To prevent possible hearing damage when using a headset, do not listen to sound at high volume for long periods.



This marking on the product, accessories or literature and without the bar on batteries indicates that the product, battery and its electronic accessories (such as charger, headset, USB cable) should not be disposed of with other household waste.

PO BOX 12987, DUBLIN, IE

Specific Absorption Rate (SAR) certification information

Your earbuds is designed not to exceed the limits for exposure to radio waves recommended by international guidelines.

SAR value for European countries: The SAR value below is only for devices developed for use in European countries.

Maximum SAR for this model and conditions under which it was recorded

SAR	0.294 W/kg
-----	------------

For SAR values for all other countries: For SAR values specific to your model, visit www.samsung.com/sar and search for your region and device with the model number.

This product includes certain free/open source software. The licence information of the open source software used in this product can be found at opensource.samsung.com.
Copyright © 2023 Samsung Electronics Co., Ltd.

Samsung Limited Warranty Summary

Samsung Electronics Co., Ltd. ("Samsung") warrants this product against defects in material, design and workmanship to end-users who legally acquire possession of the product ("Customer") for one year from the original date of purchase from Samsung or its authorized distributor ("Warranty").*

This Warranty will not be valid for any defect caused howsoever by wear and tear, accident, misuse, neglect, rough handling or abuse. This Warranty will cease to be valid when any alterations or repairs are carried out by unauthorized persons. This Warranty will be subject to the terms and detailed information available at samsung.com/vn/support/warranty.

To receive Warranty service, contact Samsung customer service (1800-588-889), or visit a Samsung authorized service center. Samsung will, at its own discretion, repair or replace any such defects in the product at no additional charge. Repair parts or replacement of the product will be furnished on an exchange basis, and will either be new or refurbished parts (where legally permissible). All original items replaced in the performance of services shall become the property of Samsung and the new or replacement parts will become the property of the Customer.

Since some of your personal settings, downloads and other information may be deleted during repair or replacement, the Customer shall be responsible for backing up and otherwise protecting his/her data against loss, damage or destruction. Samsung shall not be liable for the loss of any data howsoever caused.

This Warranty does not affect Customers' statutory or other legal rights under any applicable law. This Warranty will be the Customer's sole and exclusive remedy unless otherwise stated in the applicable law in Viet Nam. This is not an international warranty and is valid only in Viet Nam.

*6 months for in-box accessories unless any applicable laws and regulations stipulate otherwise.

English (Vietnam)

Phụ kiện trong hộp

- Tai nghe (L, R)
- Đầu bịt tai nghe (S, M, L)
- Hộp sạc
- Cáp USB
- Đầu chèn Wing tip (S/M, M/L)
- Hướng dẫn sử dụng nhanh

Các phụ kiện này được cung cấp cùng với Galaxy Buds FE và hình minh họa có thể khác nhau tùy theo khu vực.

Truy cập thêm thông tin

Truy cập www.samsung.com để kiểm tra thông tin thiết bị, thông tin an toàn và nhiều tài liệu khác. Để truy cập sách hướng dẫn sử dụng, hãy quét mã QR ở nắp trước. Bạn có thể tốn thêm phí khi truy cập internet.

Thông tin an toàn

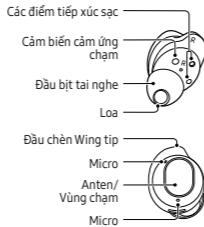
Đọc tất cả thông tin an toàn trước khi sử dụng thiết bị để đảm bảo sử dụng an toàn và đúng cách.

Thực hiện theo cảnh báo bên dưới để tránh các sự cố như hỏa hoạn hay cháy nổ, thương tích hoặc hư hỏng thiết bị.

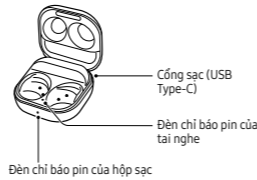
- Thiết bị của bạn có chứa nam châm. Không để thiết bị gần thẻ tín dụng, thiết bị y tế cấy ghép và những thiết bị khác có thể bị ảnh hưởng bởi nam châm. Trong trường hợp là thiết bị y tế, hãy để thiết bị của bạn cách xa hơn 15 cm. Ngưng sử dụng thiết bị của bạn nếu bạn nghi ngờ có bất kỳ sự nhiễu loạn nào với thiết bị y tế của mình và tham khảo ý kiến bác sĩ hoặc nhà sản xuất thiết bị y tế của bạn.
- Không để thiết bị hay pin chịu va đập hoặc hư hỏng.
- Chỉ sử dụng pin, bộ sạc và cáp được thiết kế đặc biệt dành cho thiết bị của bạn do Samsung chứng nhận.
- Không để cổng sạc và các điểm tiếp xúc sạc tiếp xúc với các vật bên ngoài như kim loại, chất lỏng hay bụi bẩn.
- Nếu bất kỳ phần nào của thiết bị chẳng hạn như mặt kính hoặc thân nhựa bị hư hỏng, ám khói hoặc có mùi khét, ngưng sử dụng thiết bị ngay lập tức. Chỉ sử dụng lại thiết bị sau khi đã được sửa chữa tại Trung tâm bảo hành của Samsung hay trung tâm bảo hành được ủy quyền.
- Không bật hoặc sử dụng thiết bị khi ngăn chứa pin bị hở.
- Không tháo hoặc tái sử dụng pin.
- Thiết bị có thể được sử dụng ở địa điểm có nhiệt độ môi trường từ 0°C đến 35°C. Bạn có thể bảo quản thiết bị tại nhiệt độ môi trường từ -20°C đến 50°C. Sử dụng hoặc bảo quản thiết bị ở ngoài phạm vi nhiệt độ khuyến nghị có thể làm hỏng thiết bị hoặc làm giảm tuổi thọ pin.

Sơ đồ thiết bị

Tai nghe



Hộp sạc



Gắn tai nghe vào hộp sạc rồi đóng lại. Bật đầu sạc bằng cách kết nối cáp USB với cổng sạc của hộp sạc. Pin của tai nghe và hộp sạc sẽ được sạc cùng lúc.

Chỉ sử dụng bộ sạc được Samsung chứng nhận.



Để tránh tổn thương thính giác có thể xảy ra khi sử dụng tai nghe, không được nghe ở mức âm lượng lớn trong thời gian dài.



Ký hiệu này trên sản phẩm, các phụ kiện hay tài liệu in và không có vạch ngang bên dưới khi xuất hiện trên pin cho biết không nên vứt bỏ sản phẩm, pin và các phụ kiện điện tử (như bộ sạc, tai nghe, cáp USB) cùng với các loại rác thải sinh hoạt khác.

Thông tin xác nhận Mức Hấp Thu Riêng (SAR)

Tai nghe của bạn được thiết kế để không vượt ngưỡng giới hạn tiếp xúc với sóng radio được khuyến nghị bởi các hướng dẫn quốc tế.

Giá trị SAR cho các quốc gia Châu Âu: Giá trị SAR bên dưới chỉ dành cho các thiết bị được phát triển để sử dụng ở các quốc gia Châu Âu.

SAR tối đa của kiểu máy này và các điều kiện mà chỉ số này được ghi lại	
SAR	0,294 W/kg

Đối với các giá trị SAR cho tất cả các quốc gia khác: Để biết giá trị SAR cụ thể cho kiểu máy của bạn, truy cập www.samsung.com/sar và tìm kiếm khu vực và thiết bị của bạn với số kiểu máy.

Sản phẩm này có chứa một số phần mềm tự do/nguồn mở. Thông tin giấy phép của phần mềm nguồn mở được sử dụng trong sản phẩm này có thể được tìm thấy tại opensource.samsung.com.

Copyright © 2023 Samsung Electronics Co., Ltd.

- Bộ sạc được bán riêng.
- Đóng hộp sạc khi bạn cất hoặc sạc tai nghe hoặc khi bạn sạc hộp sạc.
- Chạm vào các điểm tiếp xúc sạc khi đang sạc hộp sạc có thể làm ảnh hưởng đến quá trình sạc.
- Khi không sử dụng, hãy cất tai nghe vào hộp sạc đã được sạc. Nếu bạn không cất, các cảm biến cảm ứng chạm của tai nghe sẽ tiếp tục hoạt động và có thể hiểu nhầm rằng bạn đang đeo tai nghe.

Kết nối với một thiết bị di động

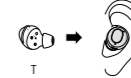
Gắn tai nghe vào hộp sạc, rồi đóng hộp sạc lại và mở ra. Khi cửa sổ pop-up kết nối xuất hiện, hãy làm theo hướng dẫn trên màn hình của thiết bị di động để hoàn tất việc kết nối. Bạn có thể cài đặt ứng dụng Galaxy Wearable và kết nối tai nghe với thiết bị di động của mình bằng cách làm theo hướng dẫn trên màn hình.

Để dùng tất cả thao tác chạm của tai nghe, mở ứng dụng Galaxy Wearable trên thiết bị di động và chạm vào **Điều khiển chạm** để bật các tính năng liên quan.



Đeo tai nghe

Kiểm tra hướng xoay của từng đầu tai nghe và đeo tai nghe vào tai bằng cách giữ sao cho bạn nhìn thấy được các dấu chỉ hướng được in chìm. Đeo tai nghe cho đến khi tai nghe nằm thoải mái trong tai bạn.



- Nếu tai của bạn hoặc tai nghe bị ướt hoặc có vật thể lạ bám vào hoặc nếu bạn để da tiếp xúc lâu với tai nghe thì có thể dẫn đến kích ứng da. Hãy đảm bảo tai của bạn và tai nghe sạch sẽ và khô ráo trước khi đeo tai nghe.
- Nếu bạn bị kích ứng da khi đang đeo tai nghe, hãy ngừng đeo ngay và đi khám bác sĩ chuyên khoa.

Khi không được đặt đúng vị trí trong tai, các tính năng như gọi điện qua tai nghe có thể không hoạt động. Hãy dùng một cặp đầu bịt tai nghe vừa với tai bạn và đeo tai nghe đúng cách.

Tóm tắt thông tin Bảo hành đối với sản phẩm Samsung

Samsung Electronics Co., Ltd ("Samsung") bảo đảm rằng sản phẩm này không có khiếm khuyết về vật liệu, thiết kế và sản xuất cho bất kỳ cá nhân nào là chủ sở hữu hợp pháp sản phẩm ("Khách hàng") trong vòng một năm kể từ ngày đầu tiên mua sản phẩm từ Samsung hoặc nhà phân phối chính hãng của Samsung ("Bảo hành").*

Sản phẩm sẽ không được áp dụng Bảo hành cho bất kỳ khiếm khuyết nào gây ra bởi hao mòn, tai nạn, sử dụng sai mục đích, sao nhãng, xử lý thô bạo hoặc hành vi lạm dụng. Bảo hành sẽ không còn hiệu lực khi bất kỳ thay đổi hoặc sửa chữa nào của sản phẩm được một bên khác không phải là Samsung hay Trung tâm Bảo hành Ủy quyền của Samsung thực hiện. Chính sách Bảo hành này sẽ được áp dụng dựa trên điều khoản và thông tin chi tiết có sẵn tại samsung.com/vn/support/warranty.

Để được hỗ trợ về dịch vụ Bảo hành, Khách hàng vui lòng liên hệ Tổng đài Chăm Sóc Khách Hàng Samsung (1800-588-889), hoặc đến các Trung tâm Bảo hành Ủy quyền của Samsung. Samsung sẽ có quyền lựa chọn sửa chữa hoặc thay thế miễn phí bất kỳ khiếm khuyết nào liên quan đến sản phẩm. Các bộ phận sửa chữa hoặc thay thế của sản phẩm sẽ được cung cấp trên cơ sở trao đổi, và sẽ là bộ phận mới hoặc tân trang lại có tính năng tương đương với bộ phận mới (phù hợp với quy định của pháp luật). Tất cả các hạng mục ban đầu được thay thế trong quá trình thực hiện dịch vụ sẽ trở thành tài sản của Samsung và các bộ phận mới hoặc thay thế sẽ trở thành tài sản của Khách hàng.

Vì một số cài đặt cá nhân của bạn, dữ liệu tải xuống và các thông tin khác trên sản phẩm có thể bị xóa trong quá trình sửa chữa hoặc thay thế. Khách hàng phải chịu trách nhiệm về việc sao lưu và bảo vệ dữ liệu của mình để tránh mất mát, hư hỏng hoặc tiêu hủy. Samsung không chịu trách nhiệm về việc mất mát dữ liệu gây ra bởi bất kỳ nguyên nhân nào.

Chính sách Bảo hành này không ảnh hưởng đến quyền theo luật định hoặc các quyền hợp pháp khác của Khách hàng theo bất kỳ luật hiện hành nào. Chính sách Bảo hành này sẽ là biện pháp khắc phục duy nhất và độc quyền của Khách hàng trừ khi pháp luật hiện hành tại Việt Nam có quy định khác. Đây không phải là bảo hành quốc tế và chỉ có giá trị tại Việt Nam.

*Các phụ kiện trong hộp được áp dụng bảo hành 6 tháng trừ khi pháp luật hiện hành có quy định khác.

Vietnamese