

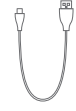








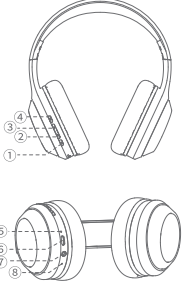


front side
正面

<p>HAVIT</p>  <p>H661BT WIRELESS BLUETOOTH HEADPHONES USER MANUAL</p>	<p>Packing list:</p>  Headphone*1  Charging Cable*1  3.5mm audio cable*1  User's Manual*1	<p>Production structure</p> <ol style="list-style-type: none"> Power Switch Volume+/Next Song+ Volume -/Previous Song MFB button LED indicator Charging port AUX port Microphone 	<p>Bluetooth headphone Power ON/OFF</p> <ol style="list-style-type: none"> Power on: Long press the Power Switch for 3 seconds to power on. Power off: Long press the Power Switch for 3 seconds to power on. <p>Bluetooth connection Follow the steps(Please make sure that your phone is built-in Bluetooth function)</p> <ol style="list-style-type: none"> Turn on the headphone, the LED indicator flashes alternately with blue and red, the headphone enter the pairing status. Activate the Bluetooth function and search for "HAVIT H661BT" referring to your phone instructions. Manually click "HAVIT H661BT" to connect. <p>*Note:</p> <ol style="list-style-type: none"> HAVIT TW661BT remembers previously connected devices. When turned on, earbuds attempts to reconnect to previously connected devices. HAVIT TW661BT will disconnect when deviate the working range of Bluetooth. The earbuds will reconnect automatically if you come back to the range in 3 minutes. 	<p>Answering incoming calls Short press the MFB button to answer incoming calls. Tip: Since some mobile phones default to answer calls via their own receiver, please refer to the instructions of your phone and set on your phone.</p> <p>End the current call Short press the MFB button to end the current call.</p> <p>Reject incoming calls Long press the MFB button for 2s to reject incoming calls</p> <p>Last number redial Double click the MFB button to redial the last calling number.</p> <p>Music playing</p> <ol style="list-style-type: none"> Play/Pause: Short press the MFB button; Previous song: Long press "-" to select the previous song; Next song: Long press "+" to select the next song; VOL+:Short press "+" to increase the volume; 	<ol style="list-style-type: none"> VOL -: Short press "-" to decrease the volume. <p>Dual devices connection</p> <ol style="list-style-type: none"> Ensure two devices'Bluetooth open. Enable A devices's Bluetooth pairing function and search for the "HAVIT H661BT"to pair and connect.And disconnect Bluetooth connection after successful connection.(Don't delete the pairing name) Connect the headphone with the B device,and then turn on the Bluetooth pairing function of device A to connect the headphone.The dual devices connection success. <p>Wired mode: 3.5mm Audio Cable connecting To Audio Jack Plug and play: Connecting the headphone to a music player with the provided 3.5mm audio cable, the headphone can be used as wired headphone without starting. Compatible with mobile phone/iPod/MP4/MP3/CD/PC,etc.</p> <p>To charge the headphone</p> <ol style="list-style-type: none"> As product is built-in non-removable and 	<p>rechargeable battery, please use the provided charging cable to charge. When charging ,the headphone will automatically power off.</p> <ol style="list-style-type: none"> Fully charge the product before the first use.It takes about 2H to charge for the subsequent use. The LED indicator is steady red when charging.The indicator turns off when the battery is fully charged. <p>Notes Please choose the charger that is certified by the regular manufacturer; The battery performance may decrease as repeating charging and using the product. It's a normal phenomenon for all rechargeable batteries.</p> <p>Specification: Bluetooth Version: V5.3 Battery: 300mAh Play Time: 12H (50%Vol.) Charging Time: 2H Speaker Size: Φ40mm Input Voltage / Current: DC 5V/300mAh</p>	<p>Warnings</p> <ol style="list-style-type: none"> Please follow the instruction to operate Please charge the headphone with input power below 5V/1A, in order to protect the battery; Please store or use the headphone in a normal temperature environment. Please keep the headphone from heat source, such as radiators, hot air regulators, stoves, or other heat generating instruments. As it is not anti high temperature. Don't jam the ports of the headphone,such as charger port, LED port and microphone etc.. In order to protect your hearing and extend the speaker service life, it is not recommended to adjust the volume to the maximum level for a long time. Whatever reasons damage the headphone, please feel free to contact our after-sales staff in time rather than repair by yourself. Otherwise, you will accept without after-sales service.
<p>HAVIT</p>  <p>H661BT TAI NGHE HEADPHONES BLUETOOTH KHÔNG DÂY HƯỚNG DẪN SỬ DỤNG</p>	<p>Bộ sản phẩm gồm:</p>  Tai nghe * 1  Cáp sạc Type-C * 1  Cáp âm thanh kép 3,5 mm * 1  Hướng dẫn sử dụng * 1	<p>Cấu trúc sản phẩm:</p> <ol style="list-style-type: none"> Nút nguồn Tăng âm lượng+/Bài hát tiếp theo+ Giảm âm lượng-/Bài hát trước- Nút MFB Đèn báo LED Cổng sạc Cổng AUX Micrô 	<p>Cách BẬT/TẮT nguồn</p> <ol style="list-style-type: none"> Bật nguồn: Nhấn và giữ Nút nguồn trong 3 giây để bật. Tắt nguồn: Nhấn và giữ Nút nguồn trong 3 giây để tắt. <p>Cách kết nối Bluetooth Thực hiện theo các bước sau (Vui lòng đảm bảo điện thoại của bạn có hỗ trợ chức năng Bluetooth):</p> <ol style="list-style-type: none"> Bật nguồn tai nghe, lúc này đèn LED nhấp nháy xen kẽ màu xanh lam và đỏ, tai nghe sẽ chuyển sang trạng thái ghép nối. Kích hoạt chức năng Bluetooth và tìm kiếm "HAVIT H661BT" trên điện thoại của bạn. Bấm vào "HAVIT H661BT" để kết nối. <p>Lưu ý:</p> <ol style="list-style-type: none"> HAVIT H661BT ghi nhớ các thiết bị đã kết nối trước đó. Khi bật nguồn, tai nghe sẽ kết nối lại với các thiết bị đã được kết nối trước đó. HAVIT H661BT sẽ ngắt kết nối nếu thiết bị nằm ngoài phạm vi hoạt động của Bluetooth. Tai nghe sẽ tự động kết nối lại nếu thiết bị nằm trong phạm vi hoạt động của Bluetooth sau 3 phút. 	<p>Trả lời cuộc gọi đến Bấm nhanh nút MFB để trả lời các cuộc gọi đến. Mẹo: Vì một số điện thoại di động mặc định trả lời cuộc gọi qua bộ thu riêng, vui lòng tham khảo hướng dẫn của điện thoại và cài đặt trên điện thoại của bạn.</p> <p>Kết thúc cuộc gọi hiện tại Bấm nhanh nút MFB để kết thúc cuộc gọi hiện tại.</p> <p>Từ chối cuộc gọi đến Nhấn và giữ nút MFB trong 2 giây để từ chối cuộc gọi đến</p> <p>Gọi lại số gần nhất Nhấp đúp vào nút MFB để gọi lại số gọi gần đây nhất.</p> <p>Thao tác chơi nhạc trên tai nghe</p> <ol style="list-style-type: none"> Phát/Tạm dừng: Bấm nhanh nút MFB; Bài hát trước: Nhấn và giữ "-" để phát bài hát trước đó; Bài hát tiếp theo: Nhấn và giữ "+" để phát bài hát tiếp theo; VOL+: Bấm nhanh "+" để tăng âm lượng; 	<ol style="list-style-type: none"> VOL -: Bấm nhanh "-" để giảm âm lượng. <p>Kết nối thiết bị kép</p> <ol style="list-style-type: none"> Đảm bảo đã mở bluetooth của hai thiết bị. Kích hoạt chức năng ghép nối Bluetooth của thiết bị A và tìm kiếm "HAVIT H661BT" để ghép nối và kết nối. Ngắt kết nối Bluetooth sau khi kết nối thành công. (Không xóa tên ghép nối) Kết nối tai nghe với thiết bị B, sau đó bật chức năng ghép nối Bluetooth của thiết bị A để kết nối tai nghe. Kết nối thiết bị kép thành công. <p>Chế độ có dây: Cáp âm thanh 3.5 mm kết nối với giắc cắm âm thanh Cắm và phát: Kết nối tai nghe với máy nghe nhạc bằng cáp âm thanh 3.5mm được cung cấp, tai nghe có thể được sử dụng làm tai nghe có dây mà không cần khởi động. Tương thích với điện thoại di động/iPod/MP4/MP3/CD/PC, v.v...</p> <p>Cách sạc tai nghe</p> <ol style="list-style-type: none"> Vì sản phẩm được tích hợp pin sạc và không thể tháo rời, vui lòng sử dụng cáp sạc được cung cấp để sạc. Khi sạc, tai nghe sẽ tự động tắt nguồn. Sạc đầy sản phẩm trước lần sử dụng đầu 	<p>tiện. Mất khoảng 2 giờ để sạc cho lần sử dụng tiếp theo.</p> <ol style="list-style-type: none"> Đèn báo LED có màu đỏ ổn định khi đang sạc. Đèn báo sẽ tắt khi pin được sạc đầy. <p>Lưu ý: Vui lòng chọn bộ sạc được chứng nhận bởi nhà sản xuất phổ biến; Hiệu suất của pin có thể giảm khi lặp lại việc sạc và sử dụng sản phẩm. Đó là một hiện tượng bình thường đối với tất cả các loại pin sạc.</p> <p>Thông số kỹ thuật: Phiên bản Bluetooth: V5.3 Dung lượng pin: 300mAh Thời gian chơi nhạc: 12 giờ (50% Âm lượng) Thời gian sạc: 2 giờ Kích thước loa: Φ40mm Điện áp/Dòng điện đầu vào: DC 5V/300mAh</p> <p>Cảnh báo</p> <ol style="list-style-type: none"> Vui lòng làm theo hướng dẫn để vận hành sản phẩm Vui lòng sạc tai nghe với nguồn điện đầu vào dưới 5V/1A để bảo vệ pin; Vui lòng bảo quản hoặc sử dụng tai nghe 	<p>trong môi trường nhiệt độ bình thường.</p> <ol style="list-style-type: none"> Vui lòng giữ tai nghe cách xa nguồn nhiệt, chẳng hạn như bộ tản nhiệt, bộ điều chỉnh khí nóng, bếp hoặc các dụng cụ sinh nhiệt khác. Vì sản phẩm không chống nhiệt độ cao. Không làm kẹt các cổng của tai nghe, chẳng hạn như cổng sạc, cổng đèn LED và micrô, v.v. Để bảo vệ thính giác của bạn và kéo dài tuổi thọ của loa, không nên điều chỉnh âm lượng ở mức tối đa trong thời gian dài. Khi gặp sự cố làm hỏng tai nghe, vui lòng liên hệ với bộ phận CSKH của chúng tôi kịp thời thay vì tự sửa chữa để đảm bảo quyền lợi bảo hành.

材质: 128g双铜纸 双面印刷, 风琴折

印刷色号(Printing color number): C:0 M:0 Y:0 K:70

尺寸(Size): 55 X 77 mm