GHẾ MASSAGE

PT-607

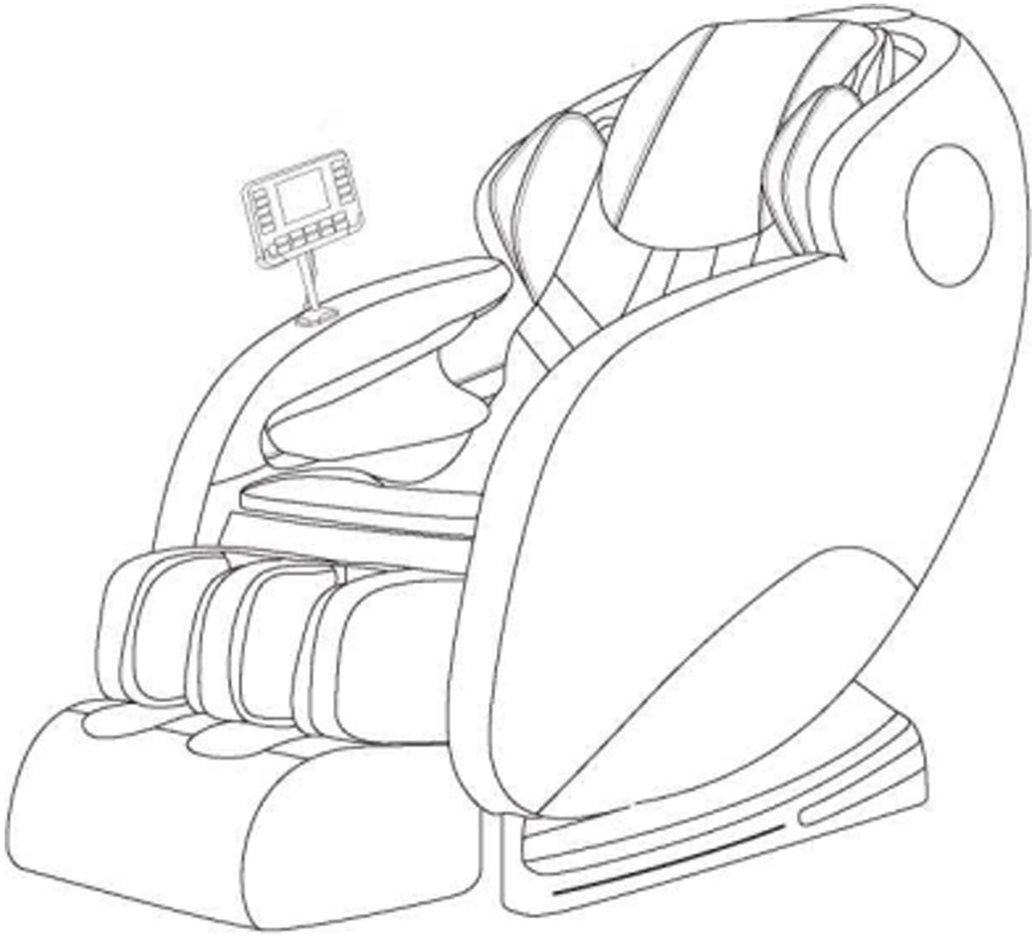

Living Art

Cảm ơn quý khách đã chọn mua sản phẩm ghế massgase của chúng tôi.
Mẫu ghế massage này áp dụng thiết kế tiện dụng, thực hiện massage nhiều bộ phận lưng, eo, mông, chân, cánh tay, nhiều dạng massage, chức năng massage nhiệt hồng ngoại, rung, túi khí nén..., là một chiếc ghế massage cao cấp sang trọng.
Trước khi sử dụng, vui lòng đọc kĩ hướng dẫn sử dụng này, và đặc biệt chú ý các mục an toàn, để bảo đảm chắc chắn thao tác và sử dụng sản phẩm. Bảo quản sách hướng dẫn cẩn thận, để kiểm tra các thông tin sau này.

Bảo dưỡng hàng ngày

1. Làm sạch hàng ngày bằng nước tẩy rửa trung tính với khăn lau mềm, không được dùng nước tẩy rửa có tính ăn mòn.
2. Nếu dây điện nguồn bị hỏng, để tránh nguy hiểm phải do nhân viên chuyên trách của nhà cung cấp chỉ định thay thế.
3. Khi không sử dụng hoặc làm sạch, vui lòng rút nguồn điện, để tránh nguy hiểm.
4. Vui lòng không sử dụng bất cứ vật sắc nhọn nào làm rách xước bề mặt sản phẩm.
5. Vui lòng không đặt sản phẩm ở môi trường ẩm ướt, cần đặt ở nơi khô ráo thoáng gió.
6. Không dùng lực mạnh lên sản phẩm.

Sự cố và bảo dưởng

Hiện tượng sự cố	Nguyên nhân	Cách xử lí
Có âm thanh (âm thanh khi vận hành) *Tiếng bơm túi khí *Tiếng xả túi khí *Tiếng chuyển van điện từ *Tiếng cục bơm làm việc	Khi máy làm việc phát ra tiếng của con lăn chuyển động	Âm thanh này là bình thường, không cần xử lý
Cả máy không làm việc hoàn toàn	Đầu cắm nguồn điện chưa cắm vào ổ cắm, công tắc chưa khởi động, nút công tắc chưa ấn	Kiểm tra đầu cắm nguồn điện, ổ điện, đảm bảo đầu cắm và ổ cắm tiếp xúc rồi ấn nút massage
Đang tiến hành massage tự nhiên dừng	Sản phẩm vừa hoàn thành thời gian 15 phút làm việc mặc định, tự động chuyển sang chế độ chờ	Nếu bạn ấn thêm lần nữa, ấn lại công nút bật, khởi động chức năng massage
	Quá thời gian sử dụng quy định, bảo vệ động cơ điện quá nóng	Tắt máy, ngắt nguồn điện, đợi máy nguội rồi tiếp tục sử dụng

Bảng điều khiển

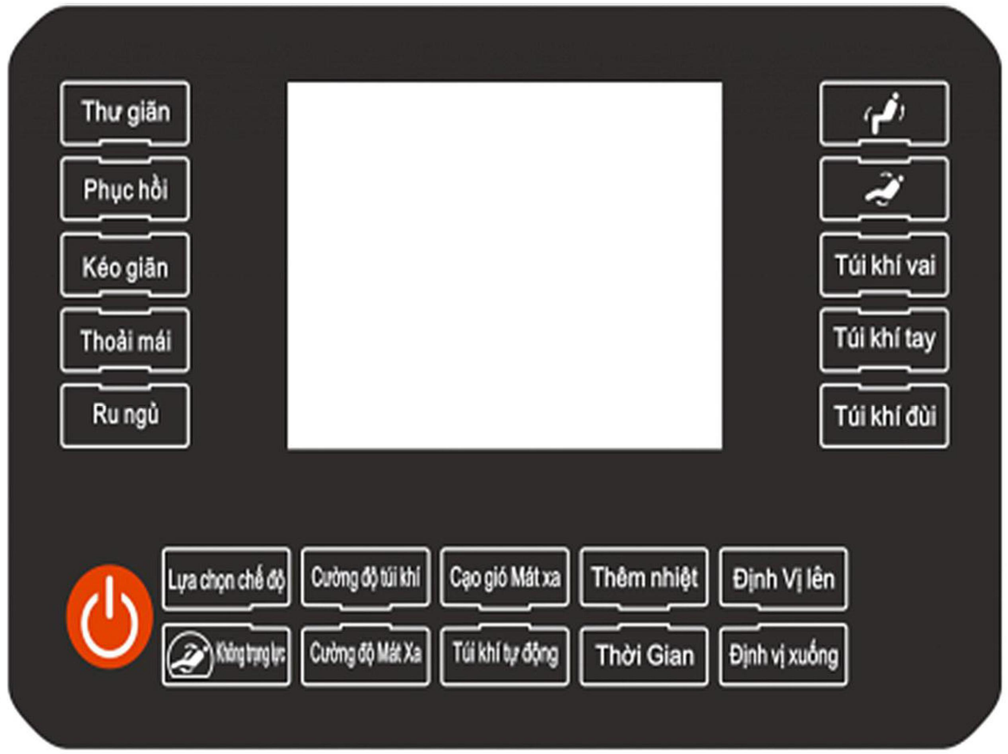



6. Di chuyển ghế massage

Hai tay ấn chắc vào lưng ghế, để ghế ngả ra sau khoảng 45 độ, dùng bánh xe ở chân cẩn thận tiến trước hoặc lùi sau đẩy mạnh ghế thẳng đến vị trí thích hợp rồi hạ xuống.

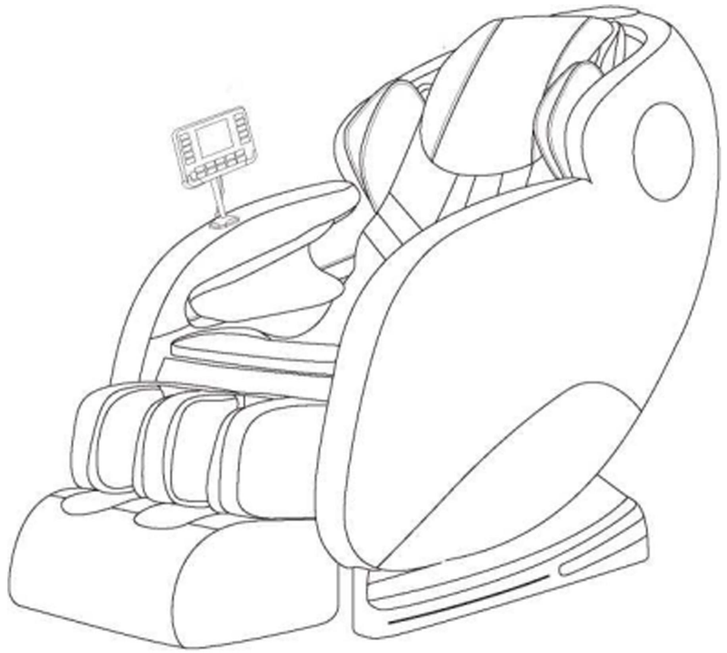

Hướng dẫn sử dụng

1. Cắm dây dẫn điện vào ổ - bật on để cấp nguồn điện.

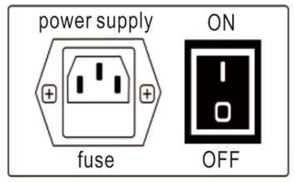

diagram 1

2. Bảng điều khiển được vận hành theo sơ đồ 2

3. Cách điều chỉnh góc nâng ghế Massage

Ấn và giữ, lưng ghế bắt đầu từ từ nâng lên, đồng thời chân từ từ hạ xuống, sau khi đến đúng vị trí góc độ, nhả nút, lưng ghế và chân được khóa lại.

Ấn và giữ, lưng ghế bắt đầu từ từ hạ xuống, đồng thời chân từ từ nâng lên, sau khi đến đúng vị trí góc độ, nhả nút, lưng ghế và chân được khóa lại.

Thiết lập thủ công: ấn có thể chọn "nhào vuốt","xoa bóp","nhào vuốt và xoa bóp có thể tiến hành đồng thời". (xem hướng dẫn chi tiết màn hình)

Vị trí massage: ở mô thức thủ công, ấn có thể điều chỉnh vị trí massage lưng chuyển động lên xuống. (ấn trực tiếp, cứ cách 2 giây di chuyển vị trí, ấn nút và tương đồng)

4. Tắt máy khi không dùng

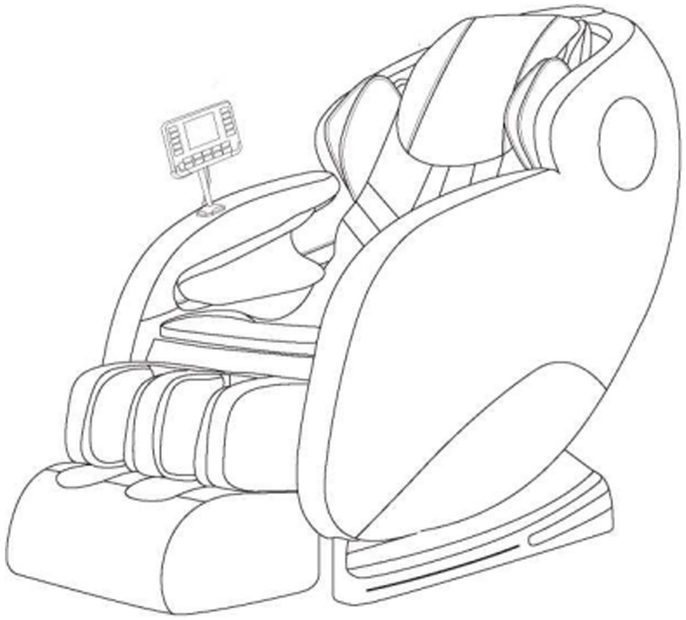

Chip AI mạnh mẽ

Vận hành êm ái

Đường cong SL

Hướng dẫn các mục an toàn

Nếu sản phẩm sử dụng hoặc tiếp cận với trẻ em, người bị rối loạn chức năng và người khuyết tật, đều phải có người lớn giám sát và hướng dẫn.

Vui lòng sử dụng sản phẩm theo theo như sách hướng dẫn sử dụng. Vui lòng không sử dụng các linh kiện không được nhà sản xuất giới thiệu.

Khi xảy ra các tình huống dưới đây, vui lòng không sử dụng sản phẩm: dây điện nguồn hoặc phích cắm hỏng, không thao tác bình thường, bị rơi mạnh xuống đất hoặc hư hỏng khác, bị rơi vào trong nước, vui lòng gửi sản phẩm về trung tâm bảo hành để tiến hành kiểm tra và bảo dưỡng.

Vui lòng không kéo dây điện nguồn để di chuyển sản phẩm, hoặc lấy dây điện nguồn làm tay cầm sử dụng.

Dây điện nguồn phải giữ khoảng cách an toàn với bề mặt làm nóng.

Vui lòng không thao tác đai sản phẩm trong tình trạng van khí ra bị tắc, vui lòng giữ van khi ra thông suốt, tránh bị vụn bông, tóc... làm tắc.

Vui lòng không nhét hoặc thả bất kì vật thể nào vào khe hở của sản phẩm.

Các mục an toàn

1. Môi trường sử dụng

Không sử dụng máy massage trong môi trường quá ẩm hoặc nhiều bụi, để tránh dẫn đến sự cố linh kiện hoặc giật điện.

Không sử dụng máy massage trong phòng nhiệt độ trên 40 độ C.

Không đặt máy massage cạnh lò sưởi điện, gần bếp, hoặc nơi có ánh nắng trực tiếp.

Máy massage thiết kế là sản phẩm cá nhân sử dụng, không thích hợp bất kì mục đích thương mại nào.

2. Cẩn thận

Máy massage chỉ giới hạn sử dụng trong phòng.

Khi sử dụng máy massage trong điều kiện nhiệt độ thấp, không tăng nhiệt độ đột ngột. Sau khi điều chỉnh nhiệt độ đến phạm vi bình thường mới sử dụng.

Nếu máy massage để ở nơi nhiệt độ thấp di chuyển đến môi trường nhiệt độ ấm áp, có thể do hơi nước trong máy tích tụ ảnh hưởng đến hoạt động bình thường của máy, thậm chí gây ra sự cố máy móc. Đề nghị sau khi di chuyển, xoay tròn sản phẩm trong nhiệt độ phòng bình thường sau 1 giờ mới bắt đầu sử dụng.

3. Các mục sử dụng an toàn

Để đảm bảo an toàn và chính xác khi sử dụng máy massage, trước khi sử dụng phải đọc kĩ sách hướng dẫn thao tác.

Nếu vải bên ngoài của máy massage đã bị hỏng, vui lòng không sử dụng.

Để tránh giảm đi hiệu quả massage hoặc dẫn đến bị thương, không để máy massage với thảm điện cùng các thiết bị có hiệu quả trị liệu khác đồng thời sử dụng.

Không sử dụng máy massage trong một giờ sau khi ăn cơm, để tránh gây ra hiệu quả ngược.

Khi hai tay hoặc các bộ phận cơ thể khác bị ướt vui lòng không sử dụng ghế massage.

Tháo cánh để vận chuyển vào nhà có cửa nhỏ







Không để bất cứ vật dụng hay vật dụng dễ cháy nào cắm vào trong máy massage. Việc này có thể dẫn đến giật điện, sự cố hoặc dẫn đến hỏa hoạn.

Khi massage nếu cơ thể thấy không thoải mái bất kì, vui lòng lập tức dừng thao tác.

Sản phẩm này không dùng để chẩn đoán hoặc trị liệu cho mình: nếu khi cần chẩn đoán hoặc trị liệu, cần do nhân viên chữa bệnh chuyên ngành xử lý.

Người đang dùng thuốc hoặc chữa trị, trước khi sử dụng phải hỏi ý kiến tư vấn của thầy thuốc. Nếu bạn cảm thấy không thoái mái hoặc đang mang thai, vui lòng không sử dụng sản phẩm.

Trong thời gian mang thai hoặc sinh lý, thầy thuốc tư vấn trước hoặc nghe ý kiến của thầy thuốc.

Thời gian sử dụng đề nghị giới hạn 15-30 phút. Trước khi sử dụng tiếp, hãy xác nhân máy massage đã rút nguồn điện dừng sử dụng 10 phút trở lên. Nếu liên tục sử dụng một thời gian dài, có thể sẽ khởi động thiết bị bảo vệ quá nóng, tự động ngắt điện.

Bề mặt máy quá nóng, người không mẫn cảm với nhiệt, khi sử dụng phải chú ý.

Cẩn thận

Tránh sử dụng máy massage sau khi uống rượu hoặc khi cơ thể không thoải mái.

Không trực tiếp massage các bộ phận như đầu, khớp khuỷu tay, đầu gối, bụng.

Khi vô tình để nước bắn hoặc đổ vào máy massage, hãy lập tức rút phích cắm điện ra khỏi ổ điện. Khi hai tay ướt, không cắm hoặc rút phích cắm điện.

Không làm hỏng dây điện nguồn hoặc thao tác máy massage khi dây diện nguồn hỏng, việc này có thể dẫn đến sự cố máy móc hoặc giật điện ngoài ý muốn.

Trường hợp sử dụng máy massage không phù hợp

Nếu xảy ra tình huống dưới đây, hãy lập tức tắt máy, ngắt điện, và liên hệ với công ty.

Vô tình để nước bắn lên máy massage, tình huống này có thể dẫn đến giật điện.

Bề mặt máy massage hư hỏng, linh kiện trong máy lộ ra.

Khi massage nếu xảy ra đau đầu bất thường hoặc nghiêm tọng, hãy lập tức massage và tìm tư vấn của bác sĩ.

Trong khi sử dụng nếu thấy bất kì sự cố máy móc hoặc tỉnh huống bất thường, hãy lập tức dừng sử dụng.

Trong khi sử dụng phát sinh tình huống dòng điên bị ngắt, cần chú ý tránh dòng điện hồi phục đột ngột mà dẫn đến người sử dụng bị thương.

Khi xảy ra tình huống sét đánh.

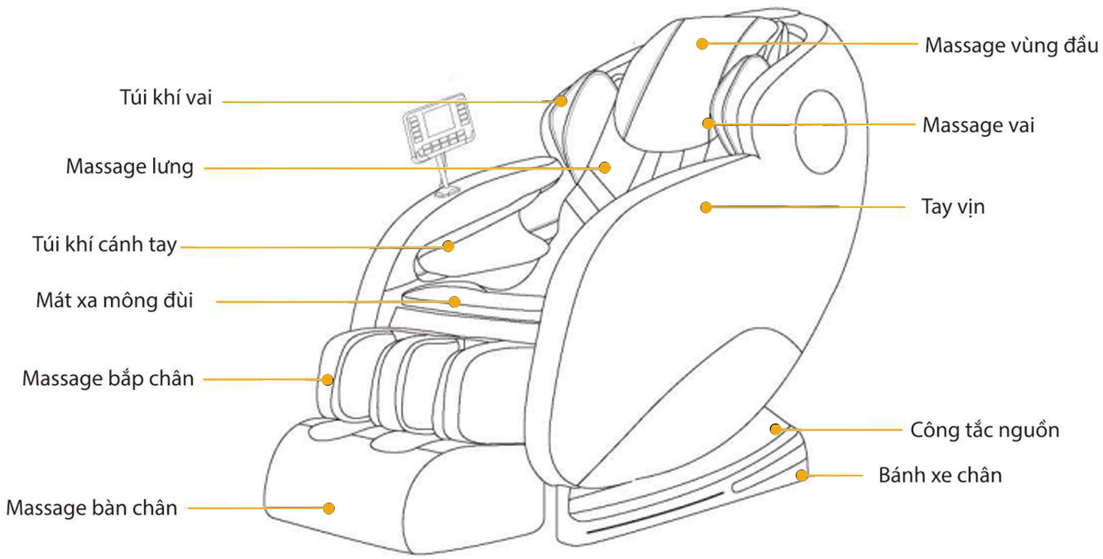

GHẾ MASSAGE

- Modem: PT-607
- Nguồn điện:220V~50Hz
- Công suất:100W
- Tiêu chuẩn chất lượng: Class I

DỄ DÀNG LẮP ĐẶT

1. Tháo hộp lắp đặt

Máy này là đóng gói nguyên khối. (lấy ống giá đỡ tròn lắp vào tay vịn trước để đỡ điều khiển là được)
Sau khi mở hộp, cẩn thận đưa ghế massage ra, dạng máy này là đóng gói cả máy, không cần lắp đặt. (chỉ cần cắn dây điện nguồn là sử dụng)