

CÔNG TY CỔ PHẦN GROUPE SEB VIỆT NAM




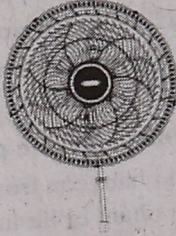
Địa chỉ: Lô D-4A-CN, Khu Công Nghiệp Mỹ Phước, P.Mỹ Phước, Tx. Bến Cát, Bình Dương

Điện thoại: 028 37652070 Facebook.com/asiavinafan

Email: Vn.info@groupeseb.com • Website: www.quatvietnam.com.vn



HƯỚNG DẪN SỬ DỤNG

Model: DTB1601	Model: ATB1601	Model: STB1601	Model: LTB1601
			

PHẦN 1 HƯỚNG DẪN SỬ DỤNG

- Cắm điện vào ổ cắm: 220V AC - 50Hz.
- Khởi động quạt:
 - Nút số 3: Tốc độ cao
 - Nút số 2: Tốc độ trung bình
 - Nút số 1: Tốc độ thấp
 - Nút số 0: Quạt ngưng hoạt động.

PHẦN 2 NHỮNG ĐIỀU CẦN LƯU Ý

- Không được che chắn và đặt dụng cụ đồ vật khác lên quạt.
- Đặt quạt vào những nơi khô ráo và bằng phẳng.
- Phải làm vệ sinh định kỳ 3 tháng/lần.
- Luôn khởi động quạt ở tốc độ cao (số 3).
- Thiết bị này không thích hợp cho những người (kể cả trẻ em) có năng lực về cơ thể, giác quan hoặc tinh thần suy giảm hoặc thiếu kinh nghiệm và hiểu biết, trừ khi được giám sát hoặc hướng dẫn sử dụng thiết bị bởi người có trách nhiệm về sự an toàn của họ.
- Khi không sử dụng quạt thì phải rút dây điện nguồn ra khỏi ổ cắm điện hoặc xoay nút công tắc về vị trí OFF (số 0).
- Khi khởi động mà quạt không chạy thì phải rút dây điện nguồn ra khỏi ổ cắm điện hoặc xoay nút công tắc về vị trí OFF (số 0) và báo cho nhà sản xuất để được hướng dẫn. **Nếu không, quạt có khả năng bị cháy và gây hỏa hoạn.**
- Dây điện nguồn được thay thế bởi Nhà cung cấp hoặc Đại lý ủy quyền.
- Nên sử dụng các thiết bị hỗ trợ như Ổn áp, CB...khi sử dụng thiết bị điện.

QUY ĐỊNH BẢO HÀNH SẢN PHẨM

1. Phạm vi và sản phẩm bảo hành:

Tất cả sản phẩm Quạt ASIAVina được Công Ty Groupe Seb Việt Nam sản xuất, nhập khẩu và phân phối tại thị trường Việt Nam.

2. Thời hạn bảo hành sản phẩm:

- Sản phẩm Quạt ASIAVina được bảo hành 24 tháng dựa theo chứng từ mua hàng hoặc được thể hiện trên tem bảo hành hoặc phiếu bảo hành kèm theo sản phẩm. Nhưng không vượt quá 36 tháng căn cứ theo ngày tháng sản xuất sản phẩm.
- Motor của quạt ASIAVina được bảo hành 36 tháng dựa theo chứng từ mua hàng, kể từ năm 2020
- Sản phẩm Quạt sưởi ASIAVina được bảo hành 12 tháng dựa theo chứng từ mua hàng hoặc được thể hiện trên tem bảo hành hoặc phiếu bảo hành kèm theo sản phẩm. Nhưng không vượt quá 24 tháng căn cứ theo ngày tháng sản xuất sản phẩm.
- Bình ắc quy Quạt sạc ASIAVina được bảo hành 06 tháng dựa theo chứng từ mua hàng hoặc được thể hiện trên tem bảo hành hoặc phiếu bảo hành kèm theo sản phẩm.

3. Hình thức bảo hành:

Đề được bảo hành sửa chữa sản phẩm, khách hàng mang sản phẩm đến các Trung tâm bảo hành ủy quyền của Công Ty Groupe Seb Việt Nam trên toàn quốc.

4. Điều kiện sản phẩm trong bảo hành:

- Sản phẩm còn trong hạn bảo hành tại thời điểm khách hàng yêu cầu, áp dụng như mục 2.
- Sản phẩm bị hư hỏng do chất lượng linh kiện hay do lỗi kỹ thuật trong quá trình sản xuất.
- Có phiếu bảo hành với đầy đủ thông tin số sê ri, kiểu máy, tháng mua hàng, tháng sản xuất trên sản phẩm. Đồng thời phải còn nguyên vẹn, không bị cạo sửa, chấp vá, hay bị dán đè lên bằng bất kỳ vật nào khác.
- Trong trường hợp cần thiết, Khách hàng cần phải xuất trình hóa đơn mua hàng.
- Một số linh phụ kiện đi kèm sản phẩm chỉ áp dụng thời gian bảo hành riêng theo quy định của nhà cung cấp linh phụ kiện như: bình ắc quy, Pin, điều khiển từ xa...

5. Điều kiện sản phẩm ngoài bảo hành:

- Sản phẩm đã hết hạn bảo hành.
- Sản phẩm bị hư do thiên tai, hỏa hoạn, lụt lội, sét đánh, côn trùng vào, đặt máy nơi bụi bẩn, ẩm ướt và nhiệt độ cao, có vết mốc, rỉ sét, oxy hóa hay dùng sai điện thế chỉ định.
- Sản phẩm bị hư hỏng do lỗi sử dụng, lắp đặt bảo trì, sử dụng không đúng mục đích thiết kế, sản phẩm gia dụng nhưng được sử dụng chuyên nghiệp hoặc thương mại.
- Khách hàng gây nên những khuyết tật như biến dạng, nứt vỡ, trầy xước, gãy...
- Sản phẩm có dấu hiệu đã tháo lắp, sửa chữa thay thế linh kiện ở những nơi khác không thuộc hệ thống Trung Tâm ủy quyền chính thức của Công Ty Groupe Seb Việt Nam

6. Văn phòng Dịch vụ và Chăm Sóc Khách Hàng:

Số 25 Nguyễn Thị Nhỏ, Phường 9, Quận Tân Bình, Tp HCM. Tổng đài: **1800-555-521**

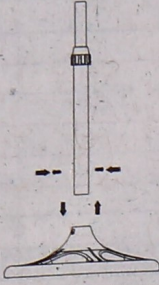
Miền Bắc	Trung Tâm Bảo Hành	Địa Chỉ Bảo Hành	Điện Thoại
Bắc Giang	TTBH Huyền Lương	Số 472 Xương Giang, Tp. Bắc Giang	0204 3824714
Bắc Ninh	TTBH Ba Phúc	65 Nguyễn Đăng Đạo, Khu 10, p. Đại Phúc	0222 3820332
Hà Nam	TTBH Bùi Quán	53 Phố Phạm Ngọc Thạch, Phú Lý	0226 3856885
Hà Nội	TTBH Hà Yên	1Ngõ 185 Đặng Tiên Đông, Trung Liệt, Đ.Đa	0242 2413329
Hà Nội	TTBH Tiên Minh	761 Ngõ Gia Tự, P.Đức Giang, Q.Long Biên	0243 6558788
Hà Nội	Vp. BH Hà Nội	1D4 Ngõ 9, Khuất Duy Tiên, Q.Thanh Xuân	0243 5430363
Hà Tĩnh	TTBH Ngô Như Ý	Kiot 64, Hà Tôn Mục, Chợ Trung Tâm	0984 965463
Hải Dương	TTBH Huy Hoàng	405-407 Thanh Niên, P. Hải Tân	0220 3860666
Hải Phòng	TTBH Bách Việt	575 Nguyễn Bình Khiêm, Đông Hải 1, Hải An	0225 2641629
Hải Phòng	TTBH Đại Hữu	Kiên Phong, Xã Đông Thái, H. An Dương	0225 3670305
Nam Định	TTBH Cẩm Thêu	Đội 1, Xã giao Nhân, Huyện giao thủy	0228 3734937
Nghệ An	TTBH Đức Vinh	7/A2 Hermam, Yên Vinh, Hưng Phúc, Vinh	0238 3830034
Ninh Bình	TTBH Khánh Hiền	409 Hải Thượng Lãn Ông, Nam Thành	0229 3871126
Phú Thọ	TTBH Sơn Tùng	1646 Hùng Vương, Tổ 35C, Khu 16, Việt Trì	0210 3847613

DANH SÁCH TRUNG TÂM BẢO HÀNH

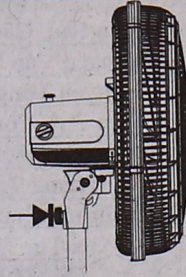
Miền Bắc	Trung Tâm Bảo Hành	Địa Chỉ Bảo Hành	Điện Thoại
Quảng Ninh	TTBH Tuấn Thắng	179 Trần Phú, Cẩm Tây, Cẩm phá	0203 3863534
Quảng Ninh	TTBH Ngọc Tuấn	196 Nguyễn Văn Cừ, Hạ Long	0203 3826385
Thái Bình	TTBH Rĩnh Long	15B Nguyễn Tông Quai, P. Trần Lâm	0227 3833043
Thái Bình	TTBH Hiền Tuyền	170 Trần Thái Tông, Tp. Thái Bình	0362 167057
Thái Nguyên	TTBH Ngọc Thơm	16 đường CMT8, Tô 5, P. Phan Đình Phùng	0208 3854070
Thanh Hóa	TTBH Mạnh Tuấn	Số 258 Trường Thi, Tp. Thanh Hóa	0237 3717866
Tuyên Quang	TTBH Tâm Việt	Tổ 27, đường Bình Thuận, P.Tân Quang	0207 3815800
Vinh Phúc	TTBH Ngọc Việt	39 Ngõ Gia Tự, Tp.Vinh Yên, Vinh Phúc	0211 3847670
Miền Trung	Trung Tâm Bảo Hành	Địa Chỉ Bảo Hành	Điện Thoại
Bình Định	TTBH Phước Thành	17 Nguyễn Trãi, Tp Quy Nhơn	0256 3817452
Bình Định	TTBH Nguyễn Hồng	15 Lê Xuân Trữ, Lý Thường Kiệt, Qui Nhơn	0256 6535809
Đà Nẵng	Vp. BH Đà Nẵng	195 Lê Đình Lý, Hòa Thuận Tây, Hải Châu	0236 3620471
Đà Nẵng	TTBH Thi Phúc	466 Nguyễn Hữu Thọ, Khuê Trung, Cẩm Lệ	02363 626655
Đà Nẵng	TTBH Bằng Ngọc	179 Ngõ Tắt Tô, Hòa Cường Bắc, Hải Châu	02363 699568
Đắk Lắk	TTBH Anh Tiến	13 Bà Triệu, P.Tự An, Buôn Ma Thuột	0262 3851399
Đắk Nông	TTBH Phong Thành	Số 6, P. Nghĩa Phú, TX Gia Nghĩa	0261 3546195
Gia Lai	TTBH Phước Dũng	15 Hai Bà Trưng, Pleiku, Gia Lai	0269 3716787
Gia Lai	TTBH Vĩnh Tín	62 Hoàng Văn Thu, Tp. Pleiku	0269 3872722
Huế	TTBH Minh Nghĩa	104 Nguyễn Trãi, P. Thuận Hòa, Tp. Huế	0905 154536
Khánh Hòa	TTBH Hồng Phong	622 Lê Hồng Phong, Nha Trang	0982 855755
Khánh Hòa	TTBH Liên Sơn	70 Võ Trứ, P Tân Lập, TP Nha Trang	0258 627599
Ninh Thuận	TTBH Ngọc Minh	340 Thống Nhất, Phan Rang, Tháp Chàm	0259 3820616
Ninh Thuận	TTBH Phước Lộc Gia	106 Đường 21/8, Phan Rang, Tháp Chàm	0259 2211119
Phú Yên	TTBH Thanh Kha	61 Trần Huy Cá, P.3, Tp. Tuy Hòa	0919 411544
Quảng Bình	TTBH Quang Trang	126A Lý Thường Kiệt, Đồng Hới	0232 3822570
Quảng Nam	TTBH Phát Năm Châu	QL 1A, Thị Trấn Nam Phước, Duy Xuyên	0905 877398
Quảng Nam	TTBH Huỳnh Quang	122 Hồ Nghinh, Thành Phố Tam Kỳ	0905 812052
Quảng Nam	TTBH Ánh Sáng	20 Nguyễn Hoàng, P. An Xuân, Tam Kỳ	0946 115548
Quảng Ngãi	TTBH Tiên Trung	430 Phan Đình Phùng, Tô 16, P.Chánh Lộ	0255 3817234
Quảng Trị	TTBH Điện tử Minh	82 Lê Thế Hiếu, Tp Đông Hà	0233 3554285
Miền Nam	Trung Tâm Bảo Hành	Địa Chỉ Bảo Hành	Điện Thoại
An Giang	TTBH Hoa Trang Thủy	Lô 8B2 Phan Huy ích, P. Mỹ Quý, L.Xuyên	0918 799192
Bạc Liêu	TTBH Mỹ Hòa	232, Hòa Bình, Khóm 7, P.1, Tp. Bạc Liêu	0291 3827676
Bến Tre	TTBH Huy Hoàng	51 Phan Ngọc Tông, P.2, Tp Bến Tre	0275 3824570
Bình Dương	TTBH Minh Bảo Hành	903 CMT8, p. Chánh Nghĩa, Thủ Dầu Một	1900 272717
Bình Thuận	TTBH Điện Tử Thuận	50 Nguyễn Hôi, P.Phú Trinh, Phan Thiết	0252 3831616
BR-VT	TTBH Hoàng Phong	114 Hai Bà Trưng, P. Phước Hiệp, Bà Rịa	0982 383482
BR-VT	TTBH Út Lực	156 Bình Giã, P8, Vũng Tàu	0254 3525753
BR-VT	TTBH Quang Phát	35 Huỳnh Khương Ninh, P. 3, Vũng Tàu	0901 236026
Cà Mau	TTBH Thiên Phúc	35B Nguyễn Ngọc Sanh, P.5, Cà Mau	0290 3833888
Cần Thơ	TTBH Thuận Thành	59 Quang Trung, P.Xuân Khánh, Ninh Kiều	0907 015 559
Đồng Nai	TTBH Nghĩa Hiếu Phát	613 Nguyễn Ái Quốc, Hồ Nai, Biên Hòa	0251 3887413
Đồng Nai	TTBH Thái Ngọc Thông	50/81 Hẻm 50, Không Từ, Tp. Long Khánh	0947 212972
Đồng Tháp	TTBH Công Lưu	65 Lý Thường Kiệt, P.2, Tp Cao Lãnh	0277 3851776
Hậu Giang	TTBH Thành Đạt	19 Hoàng Hoa Thám, P1, Tp Vị Thanh	0979 333311
Kiên Giang	TTBH Hai Khôi	801 Nguyễn Trung Trực, An Hòa, Rạch Giá	0297 3911955
Lâm Đồng	TTBH An Khoa	34 Lê Thị Pha, P.1, Bảo Lộc, Lâm Đồng	0263 3710235
Long An	TTBH Hưng Võ	63, Hùng Vương, Phường 02, TP. Tân An	0272 3525911
Tây Ninh	TTBH Phương Nam	183 Hoàng Lê Kha, Kp 4, P.3, Tp. Tây Ninh	0276 3821 293
Tiền Giang	TTBH Điện tử Hùng	85 Lê Đại Hành, P.1, Tp Tiền Giang	0273 3585178
Tp HCM	TTBH Phan Dũng	1210 Quang Trung, P.8, Gò Vấp, HCM	0286 2955839
Tp HCM	TTBH Trung Anh	07 Lê Lợi, Quận 9, Tp HCM	0283 7309082
Tp HCM	TTBH Hà Minh Cường	75-77 Đường S11,P. Tây Thạnh, Tân Phú	0285 4449575
Tp HCM	TTBH DHP	395 Kha Vạn Cân, Hiệp Bình Chánh, Thủ Đức	0908 880047
Tp HCM	Vp. BH Hồ Chí Minh	25 Nguyễn Thị Nhỏ, P. 9, Q. Tân Bình	0282 2150385
Sóc Trăng	TTBH Trọng Ngươn	29, Trường Công Định, Khóm 4, Phường 2	0916 476477
Trà Vinh	TTBH Thiện Tài	522 Đồng Khởi, Khóm 1, P.9, Tp Trà Vinh	0294 3860753
Vinh Long	TTBH Huy Phát	184, 49/8C(cũ) Trần Đại Nghĩa, Phường 4	0270 3826809

Phần 3: Hướng dẫn lắp ráp


Model: ATB1601 - DTB1601



1- Lắp ống thân vào đế mâm & vặn chặt bằng 2 vít

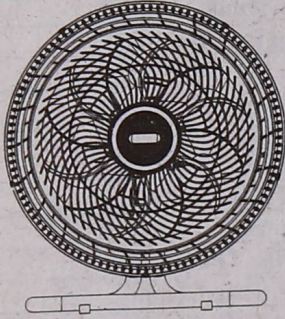


2- Lắp tiếp cổ vào ty sắt & vặn chặt bằng tay chuồn

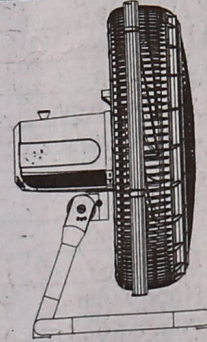


3- Quạt hoàn thành

Model: STB1601

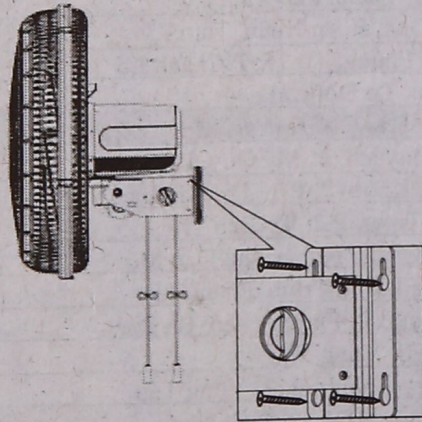


1- Lấy quạt từ trong thùng cấm dây điện nguồn và sử dụng

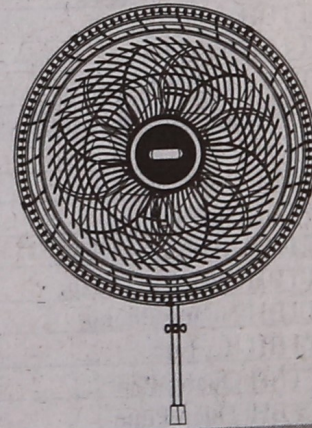


2- Quạt hoàn thành

Model: LTB1601

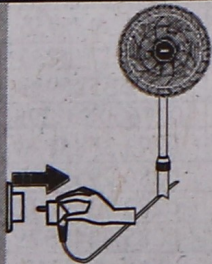


1- Lấy quạt lắp lên tường bằng 4 tắc kê & 4 vít.
Treo quạt chiều cao trên 2.3 m

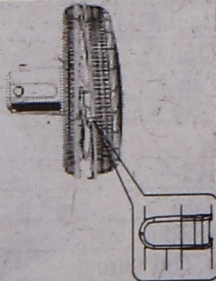


2- Quạt hoàn thành

Phần 4: Vệ sinh quạt



• Rút dây điện ra khỏi ổ cắm



• Ngâm để mở lồng.



• Tháo lồng trước và cánh quạt ra khỏi lồng sau để vệ sinh.



• Vệ sinh lồng trước và cánh quạt.



• Vệ sinh lồng sau bằng khăn khô, không dùng nước để lau.
• Không được tháo lồng sau ra.



• Sau khi vệ sinh xong, lắp cánh quạt và lồng trước vào lồng sau.