



CÔNG TY CỔ PHẦN XUẤT NHẬP KHẨU RIO BEAUTY VIỆT NAM

Văn phòng GD: Lô 20 B9 Khu đô thị Định Công, P. Định Công, Q. Hoàng Mai, Hà Nội
Chi nhánh HCM: Số 25 Đường Hiền Vương, Phú Thạnh, Tân Phú, Tp.HCM
Tell: 0243.6988383/ Hotline: (+84) (0) 98.5225.550/ Website: riobeauty.vn

HƯỚNG DẪN SỬ DỤNG MÁY XÔNG HƠI MẶT RIO FSTE FACIAL SAUNA



 the beauty specialists

Công ty Cổ phần Xuất nhập khẩu Rio Beauty Việt Nam trân trọng cảm ơn Quý Khách hàng đã tin tưởng sử dụng sản phẩm Máy xông hơi mặt RIO FSTE từ tập đoàn Dezac (Anh Quốc) do chúng tôi nhập khẩu và phân phối độc quyền tại Việt Nam.

CÁC CẢNH BÁO

- Vui lòng đọc kỹ hướng dẫn sử dụng trước khi dùng sản phẩm.
- Thiết bị này không được dùng cho trẻ em dưới 12 tuổi. Với trẻ em từ 12 tuổi trở lên và những người có vấn đề về thể chất, cảm giác hoặc tinh thần hoặc chưa có kinh nghiệm về sử dụng sản phẩm thì phải được giám sát và hướng dẫn sử dụng thiết bị một cách an toàn.
- Tránh xa tầm tay trẻ em.
- Không nhúng thiết bị vào trong nước.
- Không rửa thiết bị dưới vòi nước.
- Không sử dụng thiết bị cho vùng da có vết thương hở.



CÔNG TY CỔ PHẦN XUẤT NHẬP KHẨU RIO BEAUTY VIỆT NAM

Văn phòng GD: Lô 20 B9 Khu đô thị Định Công, P. Định Công, Q. Hoàng Mai, Hà Nội
Chi nhánh HCM: Số 25 Đường Hiền Vương, Phú Thạnh, Tân Phú, Tp.HCM
Tell: 0243.6988383/ Hotline: (+84) (0) 98.5225.550/ Website: riobeauty.vn

- Không sử dụng thiết bị với phụ nữ có thai, người bị các bệnh về huyết áp, tim mạch vì có thể ảnh hưởng đến tuần hoàn máu. Nên tham khảo ý kiến bác sĩ trước khi dùng nếu bạn bị tiểu đường hoặc bệnh thận, bệnh về tuyến giáp.
- Các trường hợp có vết sẹo, bị thương, viêm mụn trứng cá, bị chàm hoặc các bệnh lý về da khác nên tham khảo ý kiến bác sĩ trước khi sử dụng.
- Không tự ý mở thiết bị.
- Hãy thận trọng trong quá trình xông hơi mặt vì hơi nước có thể gây bỏng.
- Không sử dụng thiết bị này thay thế máy phun ẩm trong phòng.
- Không sử dụng thiết bị khi không có nước.
- Không đặt thiết bị ở nơi gần nguồn nhiệt.
- Không sử dụng thiết bị nếu vận hành không đúng, bị rơi hoặc bị hỏng.
- Mỗi lần sử dụng không quá 20 phút ở mức 1 để tránh da bị rát hoặc bỏng.


HƯỚNG DẪN BẢO HÀNH ĐIỆN TỬ

Để đảm bảo quyền lợi của khách hàng khi sử dụng sản phẩm của chúng tôi, xin Quý khách vui lòng kích hoạt mã bảo hành điện tử được dán trên sản phẩm (dán cạnh tem phụ hoặc dán bên dưới sản phẩm) theo hướng dẫn sau:

1. Đối với những sản phẩm đang lưu hành theo số tổng đài cũ 8079, Quý khách vui lòng kích hoạt chuyên sang số tổng đài 0942.81.84.86.

Cụ thể, Quý khách soạn tin nhắn:

RIO <dấu cách> MÃ BẢO HÀNH gửi 0942.818486.



Ví dụ: RIO 50234130 gửi 0942.818486.



CÔNG TY CỔ PHẦN XUẤT NHẬP KHẨU RIO BEAUTY VIỆT NAM

Văn phòng GD: Lô 20 B9 Khu đô thị Định Công, P. Định Công, Q. Hoàng Mai, Hà Nội
Chi nhánh HCM: Số 25 Đường Hiền Vương, Phú Thạnh, Tân Phú, Tp.HCM
Tell: 0243.6988383/ Hotline: (+84) (0) 98.5225.550/ Website: riobeauty.vn

2. Đối với những sản phẩm được gắn tem bảo hành Icheck

Cách 1: Quý khách Cào và quét QR code bằng app Icheck



Phần cào



Cách 2: Quý khách cào mã số bảo hành in trên tem Icheck (dán ngoài vỏ hộp sản phẩm)

Soạn tin nhắn: IC<dấu cách>MÃ SỐ SMS gửi 8077



Phần cào



Ví dụ: Sau khi cào, hiện thị mã bảo hành là: **j8z7p8ww71**

Soạn tin nhắn: IC<dấu cách>**j8z7p8ww71** gửi 8077

- Thời hạn bảo hành sản phẩm sẽ được tính từ ngày Quý khách hàng gửi tin nhắn kích hoạt bảo hành.
- Chế độ bảo hành 1 đổi mới trong vòng 6 tháng đầu.
- Nếu Quý khách bảo hành sản phẩm khi chưa kích hoạt Rio Beauty sẽ tính từ ngày xuất kho.

GIỚI THIỆU

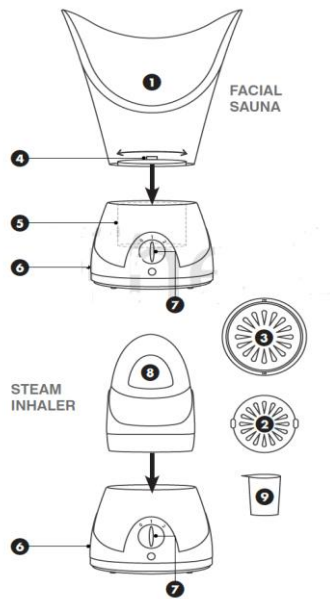
Máy xông hơi mặt Rio Facial Sauna sử dụng hơi nước để mở các lỗ chân lông, đẩy các chất bẩn trên da giúp da được làm sạch sâu, mềm da, giữ ẩm và giúp da tươi trẻ hơn. Thiết bị này đi kèm các phụ kiện bao gồm mặt nạ xông mặt, mặt nạ xông mũi.

CẤU TẠO THIẾT BỊ



CÔNG TY CỔ PHẦN XUẤT NHẬP KHẨU RIO BEAUTY VIỆT NAM

Văn phòng GD: Lô 20 B9 Khu đô thị Định Công, P. Định Công, Q. Hoàng Mai, Hà Nội
Chi nhánh HCM: Số 25 Đường Hiền Vương, Phú Thạnh, Tân Phú, Tp.HCM
Tell: 0243.6988383/ Hotline: (+84) (0) 98.5225.550/ Website: riobeauty.vn



1. Mặt nạ xông mặt (dùng cho toàn bộ khuôn mặt)
2. Nắp ngăn tinh dầu
3. Nắp xông tinh dầu
4. Bộ phận điều chỉnh hơi nước
5. Bàu chứa nước
6. Thân máy
7. Nút điều chỉnh nhiệt độ
8. Mặt nạ xông hơi cho mũi
9. Cốc đong nước

Thông số kỹ thuật:

Điện áp: 230V- 50Hz, 100W

CÁC BƯỚC CHUẨN BỊ TRƯỚC KHI SỬ DỤNG

Trước khi sử dụng lần đầu, bạn hãy lau sạch bàu chứa nước bằng khăn ẩm.

Bước 1: Đảm bảo thiết bị được đặt trên một mặt phẳng.

Bước 2: Sử dụng cốc đong (9), đổ đầy nước vào bàu chứa nước (5) bằng nước lạnh. Không đổ vượt mức tối đa (50ml)



Bước 3: Lắp mặt nạ xông hơi cho mặt (1) hoặc mặt nạ xông hơi cho mũi (8) vào thân máy (6).

Bước 4: Kết nối thiết bị vào ổ điện.

Bước 5:



Xoay nút điều chỉnh nhiệt độ (7) sang nút 2 và đợi khoảng 2-3 phút để đun sôi nước.

Bước 6:



Khi hơi nước bắt đầu được phun ra hoặc bắt đầu xông, xoay nút đến vị trí 1 để duy trì mức hơi nước.

Để tăng nhiệt độ hoặc tăng lượng hơi, chuyển sang vị trí số 2



CÔNG TY CỔ PHẦN XUẤT NHẬP KHẨU RIO BEAUTY VIỆT NAM

Văn phòng GD: Lô 20 B9 Khu đô thị Định Công, P. Định Công, Q. Hoàng Mai, Hà Nội
Chi nhánh HCM: Số 25 Đường Hiền Vương, Phú Thạnh, Tân Phú, Tp.HCM
Tell: 0243.6988383/ Hotline: (+84) (0) 98.5225.550/ Website: riobeauty.vn

ĐIỀU CHỈNH NƯỚC

Bộ phận xông hơi cho mặt đi kèm với bộ phận điều chỉnh hơi nước (4) giúp bạn kiểm soát mức độ hơi nước được tạo ra.



Nút điều chỉnh nằm ở mặt sau của bộ phận xông hơi mặt. Đóng để giảm lượng hơi nước và mở để tăng lượng hơi nước.

CÁCH SỬ DỤNG

Bước 1:

Buộc tóc gọn gàng và tẩy trang hoàn toàn trước khi dùng thiết bị.

Bước 2:



Đưa mặt của bạn tới gần bầu xông, để khuôn mặt của bạn chạm vào viền của bộ phận xông hơi mặt.

Bước 3:



Hãy nhắm mắt lại, thư giãn và để hơi nước xâm nhập vào lỗ chân lông của bạn. Nếu bạn cảm thấy quá nóng, hãy đóng bộ điều chỉnh hơi nước hoặc đưa mặt di chuyển ra xa hơn.

Gạt cần điều chỉnh hơi nước (4) để giảm hơi nước. Gạt sang phải để tăng lượng hơi nước.

Bước 4:

Nếu sử dụng công suất tối đa, lượng nước sẽ sử dụng được trong 20 phút – Chúng tôi khuyến cáo không sử dụng thiết bị này quá 20 phút.

Lưu ý: Sau khi sử dụng thiết bị, bạn nên rửa mặt bằng nước lạnh sau đó dùng các sản phẩm dưỡng da hoặc đắp mặt nạ dưỡng da.

SỬ DỤNG THIẾT BỊ KẾT HỢP VỚI TINH DẦU

Để tận hưởng cảm giác thư giãn, bạn sử dụng thiết bị kết hợp với tinh dầu, nhỏ một vài giọt tinh dầu vào bầu chứa nước hoặc nhỏ vào 1 miếng bông và đặt lên trên nắp xông tinh dầu (3).

Để đảm bảo an toàn, khi thêm tinh dầu bạn nên ngắt thiết bị khỏi nguồn điện.



Sử dụng với miếng bông: Nhỏ một vài giọt tinh dầu lên một miếng bông
Đặt miếng bông đó lên trên nắp xông tinh dầu (3)



CÔNG TY CỔ PHẦN XUẤT NHẬP KHẨU RIO BEAUTY VIỆT NAM

Văn phòng GD: Lô 20 B9 Khu đô thị Định Công, P. Định Công, Q. Hoàng Mai, Hà Nội
Chi nhánh HCM: Số 25 Đường Hiền Vương, Phú Thạnh, Tân Phú, Tp.HCM
Tell: 0243.6988383/ Hotline: (+84) (0) 98.5225.550/ Website: riobeauty.vn



Tháo nắp ngăn tinh dầu (2)

SỬ DỤNG PHỤ KIỆN XÔNG MŨI HỌNG

Sử dụng phụ kiện này cho việc giảm nghẹt mũi.

Quay núm điều chỉnh nhiệt (7) sang vị trí số 2 và đợi khoảng 2-3 phút để nước sôi. Quay lại vị trí số 1 để duy trì mức hơi nước.

Đưa mũi của bạn vào vị trí mặt nạ xông mũi.

Nhắm mắt lại, thư giãn và hít thở bình thường. Nếu cảm thấy quá nóng, bạn đưa mặt ra xa hơn.

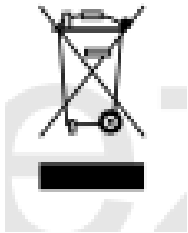
SAU KHI SỬ DỤNG VÀ VỆ SINH THIẾT BỊ

Sau khi sử dụng, tắt máy và rút phích điện.

Để thiết bị nguội khoảng 10-15 phút. Đổ nước còn lại trong bầu nước, tháo mặt nạ ra khỏi thân máy bằng cách vặn ngược chiều kim đồng hồ.

Lau sạch thân máy bằng khăn ẩm, không nhúng thân máy vào nước, không sử dụng bất kỳ hóa chất nào để vệ sinh máy.

XỬ LÝ CHẤT THẢI



Các chất thải của thiết bị điện và điện tử (WEEE) theo Quy định 2012/19/EU của Châu Âu đã được đưa ra để tái chế các sản phẩm bằng cách sử dụng các kỹ thuật thu hồi và tái chế tốt nhất nhằm giảm thiểu tác động xấu đến môi trường, xử lý các chất độc hại và tránh làm tăng bãi chôn lấp rác. Sản phẩm được phân loại là thiết bị điện và điện tử vì vậy hãy đảm bảo rằng khi sản phẩm không còn sử dụng được nữa, chúng sẽ được xử lý đúng theo quy định của chính quyền địa phương. Chúng không được xử lý cùng với chất thải gia đình.

TRUNG TÂM DỊCH VỤ CHĂM SÓC KHÁCH HÀNG

NHÀ PHÂN PHỐI VÀ BẢO HÀNH SẢN PHẨM
CÔNG TY CỔ PHẦN XUẤT NHẬP KHẨU RIO BEAUTY VIỆT NAM
VPGD: B9 lô 20 KĐT Định Công, Hoàng Mai, Hà Nội;





CÔNG TY CỔ PHẦN XUẤT NHẬP KHẨU RIO BEAUTY VIỆT NAM

Văn phòng GD: Lô 20 B9 Khu đô thị Định Công, P. Định Công, Q. Hoàng Mai, Hà Nội

Chi nhánh HCM: Số 25 Đường Hiền Vương, Phú Thạnh, Tân Phú, Tp.HCM

Tell: 0243.6988383/ Hotline: (+84) (0) 98.5225.550/ Website: riobeauty.vn

Chi nhánh HCM: Số 25 Đường Hiền Vương, Phú Thạnh, Tân Phú, Tp.HCM

Điện thoại: 0243.6988.383 Hotline: 098.5225.550

Website: Riobeauty.vn