bạn tiếp tục xử dụng.

13. Nếu các lưỡi dao bị tắc, hãy rút giắc cắm thiết bị trước khi bạn loại bỏ các thành phần chặn chuyển động của lưỡi dao.
14. Trẻ em không được sử dụng thiết bị này. Để thiết bị và dây điện ra xa tầm tay của trẻ em.
15. Thiết bị này không nhằm mục đích để sử dụng cho những người (bao gồm cả trẻ em) bị thiểu năng về thể chất, các giác quan hoặc trí não, hoặc thiếu kinh nghiệm và kiến thức trong việc sử dụng thiết bị, trừ khi có sự giám sát và hướng dẫn của người chịu trách nhiệm về sự an toàn của họ.
16. Nếu dây nguồn bị hỏng, phải được thay thế bởi nhà sản xuất, đại lý dịch vụ hoặc những người có trình độ tương tự để tránh nguy hiểm.
17. Tắt thiết bị và ngắt ra khỏi nguồn điện trước khi thay đổi linh kiện hoặc tiếp cận với các bộ phận chuyển động trong khi sử dụng.
18. Luôn luôn ngắt thiết bị ra khỏi nguồn điện nếu không được giám sát và trước khi lắp, tháo hoặc vệ sinh;
19. Không cho phép trẻ em sử dụng máy xay mà không có sự giám sát.
20. Hãy cẩn thận khi xử lý các lưỡi dao cắt sắt, dốc sạch tô đựng và vệ sinh các thiết bị.
21. Hãy cẩn thận nếu dung dịch nóng được đổ vào thiết bị xử lý thực phẩm hoặc máy xay vì nó có thể bị trào ra ngoài thiết bị do hơi nóng bất thường.
22. Thiết bị này được dùng cho hộ gia đình và cho các mục đích sử dụng tương tự chẳng hạn như:

- Khu vực nhà bếp trong các cửa hàng, văn phòng và môi trường làm việc khác;
- nhà trong nông trại;
- cho khách trong khách sạn, nhà nghỉ và các môi trường cư trú tương tự khác;
- các cơ sở phục vụ khách trọ;

THÔNG SỐ KỸ THUẬT

Tên sản phẩm	Kiêu	Điện áp	Tần số	Công suất	Dung tích
Máy xay	MJ-BP25	220V~	50Hz	250W	600ml

MÔ TẢ CHUNG

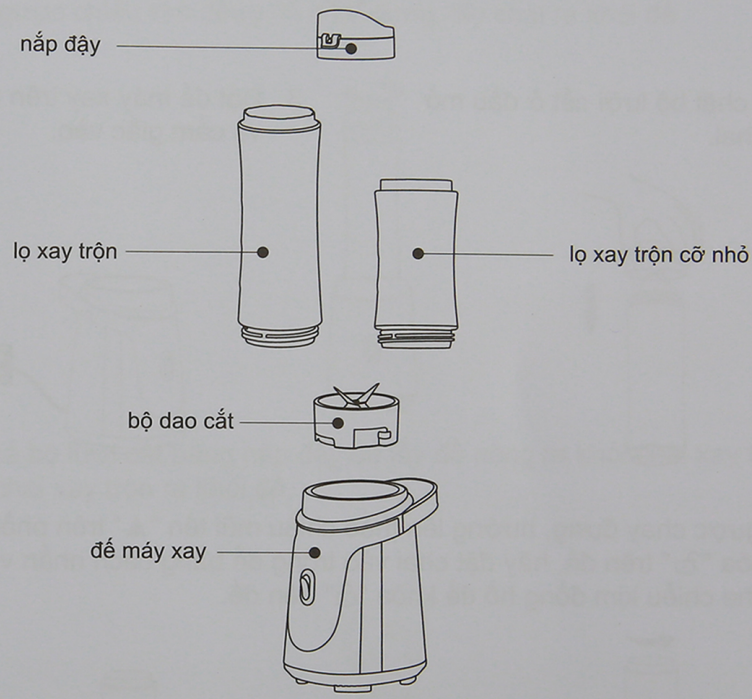

SỬ DỤNG SẢN PHẨM CỦA BẠN

Rửa sạch máy xay theo hướng dẫn trong mục "Vệ sinh và Bảo dưỡng".

1. Đổ đầy chai đựng các thành phần yêu thích của bạn. Hãy chắc rằng không đổ các thành phần quá vạch 600ml.

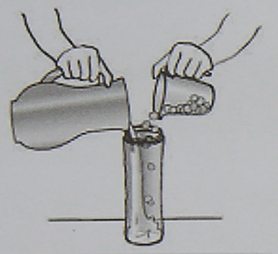

2. Xoáy chặt bộ lưỡi cắt ở đầu mở của chai.

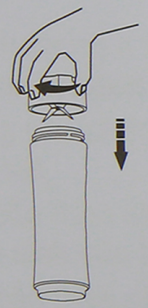

3. Đặt đế máy xay trên mặt phẳng và cắm giắc vào.

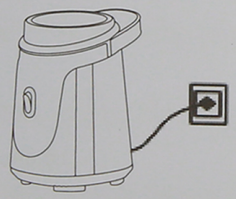

4. Úp ngược chay đựng, hướng lên theo chiều mũi tên "▲" trên phần lưỡi cắt để khóa "🔓" trên đế, hãy đặt chai vào trong đế bằng cách nhấn và xoay chai the chiều kim đồng hồ để khóa "🔒" trên đế.

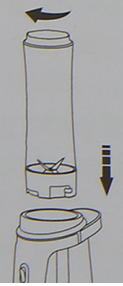

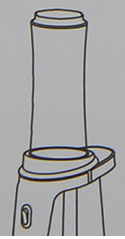

5. Nhấn nút, máy xay sẽ bắt đầu hoạt động, thả tay khỏi nút bấm, máy xay s ngừng hoạt động.

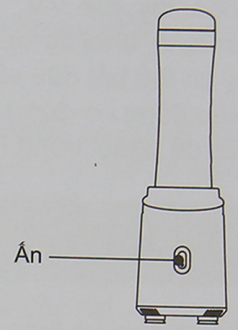

6. Sau khi tất cả nguyên liệu được xay nhuyễn, ngừng sử dụng máy xay, và Xoay ngược chiều kim đồng hồ chai đựng, lấy chai ra khỏi đế.

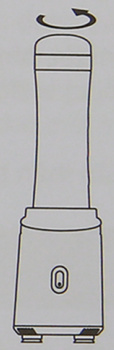

7. Thay thế bộ lưỡi cắt bằng nắp đậy để lấy đồ uống ra khỏi chai xay trộn, sau đó lấy chai xay trộn ra khỏi đế.

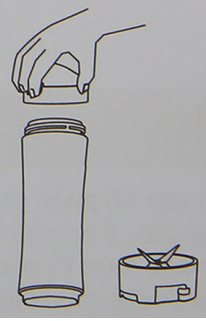

Lưu ý:

1. Cắt nhỏ các loại quả và rau củ rắn thành từng miếng nhỏ theo kích thước từ 1,8cm đến 2,5cm.
2. Không dùng để xay bột, nghiền khoai tây, thịt .v.v
3. Máy xay có hệ thống khởi động an toàn, chai đựng phải được lắp vào đế theo hướng chính xác và máy xay có thể bắt đầu vận hành.
4. Không đổ quá đầy vào lọ chứa. Nếu động cơ đứng im, hãy tắt máy xay ngay lập tức, rút dây cắm khỏi thiết bị và để nguội trong ít nhất 10 phút.

VỆ SINH VÀ BẢO QUẢN

1. Trước khi vệ sinh, rút dây cắm khỏi thiết bị và tháo rời các phụ kiện.
2. Sử dụng giẻ ẩm để vệ sinh bên ngoài đế của máy xay. Không nhúng vào trong nước hoặc bất kỳ dung dịch nào khác.
3. Tất cả các linh kiện ngoại trừ đế của máy xay đều có thể rửa được trong nước.
4. Khi không sử dụng trong thời gian dài, hãy để thiết bị ở nơi thoáng gió, khô ráo để tránh cho động cơ của thiết bị bị độ ẩm làm hư hại.

THẬN TRỌNG:
Các cạnh của lưỡi dao cắt rất sắc, cần thận trọng trong khi vệ sinh.

MẸO SỬ DỤNG

1. thành phần chất lỏng: sản phẩm sữa, nước ép, súp, đồ uống, bột nhão, kem lỏng v.v.
2. hỗn hợp của các thành phần mềm: sữa, đu đủ, mayonnaise.
3. chế biến các thành phần bột đã nấu chín: thực ăn cho trẻ em.

MIỄN TRÁCH

Các bản cập nhật dành cho các bộ phần phần cứng được thực hiện thường xuyên. Do đó một số hướng dẫn, thông số kỹ thuật và hình ảnh của tài liệu này có thể hơi khác so với hình ảnh thực tế của bạn. Tất cả các mục được mô tả trong hướng dẫn này chỉ dành cho mục đích minh họa và không áp dụng cho bất kỳ tình huống cụ thể nào. Không có quyền hoặc các quyền lợi hợp pháp nào có thể thu được từ bản mô tả trong cuốn cẩm nang này.

TÁI CHẾ

Sản phẩm này mang biểu tượng phân loại chọn lọc dành cho thiết bị điện và điện tử thải (WEEE).

Điều này có nghĩa là sản phẩm này phải được xử lý theo Chỉ thị Châu Âu 2002/96/EC để tái chế hoặc tháo dỡ để giảm thiểu tác động của nó đối với môi trường. Để biết thông tin chi tiết, vui lòng liên hệ với các cơ quan tại địa phương hoặc khu vực của bạn. Các sản phẩm điện tử không thuộc quá trình phân loại có chọn lọc có nguy cơ gây nguy hiểm cho môi trường và sức khoẻ con người do sự có mặt của các chất độc hại.

BẢO VỆ MÔI TRƯỜNG.
Không được vứt hoặc xả bỏ thiết bị giống như rác thải sinh hoạt thường xuyên. Khi kết thúc thời hạn sử dụng, thiết bị phải được đưa đến điểm thu gom đúng cách để tái chế thiết bị điện và điện tử. Bằng cách thu gom và tái chế thiết bị cũ, bạn đang góp phần quan trọng vào việc bảo tồn tài nguyên thiên nhiên và tạo nền tảng cho việc tiêu hủy an toàn cho môi trường và có lợi cho sức khỏe.

www.midea.com